

Überblick und Auswertung des bisher erreichten Umsetzungsstandes der LEADER-Entwicklungsstrategie

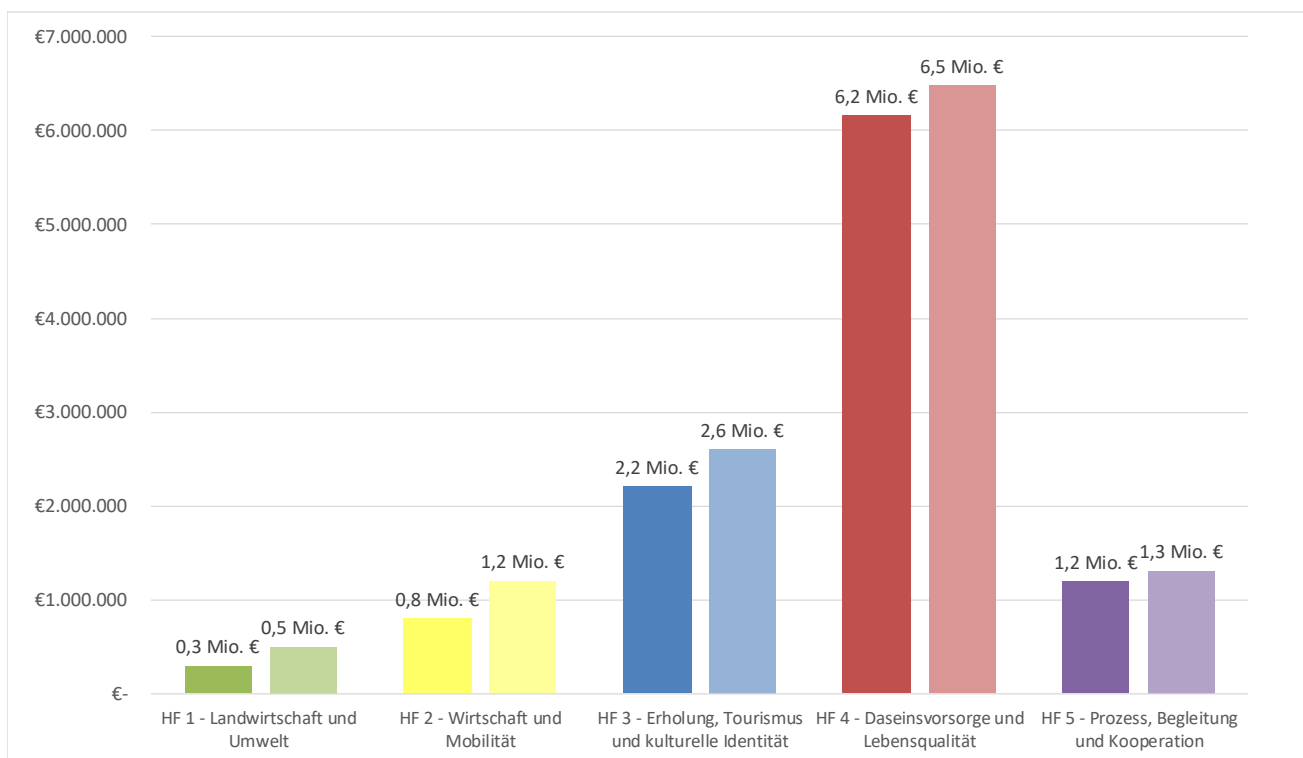
BUDGETAUSLASTUNG

Verfügbares Budget für die Region insgesamt	12,1 Mio. €
Durch Votum gebundenes Budget*	10,6 Mio. €
Noch ungebundenes Budget	1,4 Mio. €
Abzgl. laufendem Aufruf 04-2018	- 0,4 Mio. €
Für Aufrufe verfügbar	1,0 Mio. €

88 %

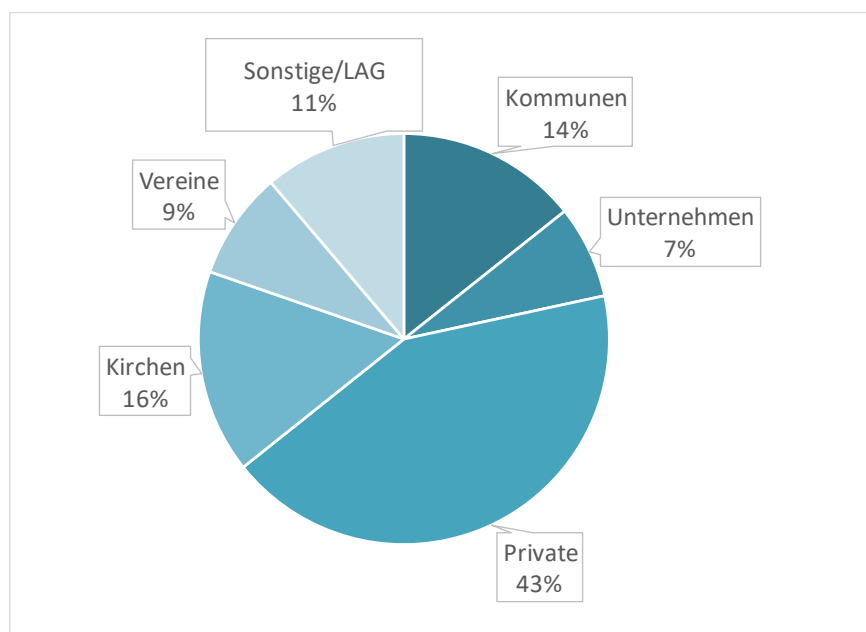
* Stand zum 31.12.2018 einschließlich Regionalmanagement und Kooperationsprojekte

BUDGET nach Handlungsfeldern



Rechtsform der Antragsteller mit pos. Votum einschl. Vorhaben LAG im Hinblick auf die Budgetverteilung

→ ca. 86 % der Mittel fließen in nicht-kommunale Projekte



Bewertung der einzelnen Förderinhalte des Aktionsplans

Gegenüberstellung der Indikatoren und Zielerreichung

Priorität	3	
Ziel	HF 1 - 1.1 Reduzierung des Flächenverbrauchs/ Flächeninwertsetzung	
Maßnahme	1.1.1 Rückbau von Brachen und technischer Infrastruktur	1.1.2 Brachflächenmanagement und Ökokonto
Indikator	Flächen in Wert gesetzt / entsiegelt	Anzahl realisierte Vorhaben
Ausgangslage	0	0
Zielzustand 2020	7.500 m² Fläche in Wert gesetzt bzw. entsiegelt	1 Datenbank
Bisher erreicht	2.632 m² (667 m² in Wert gesetzt, 1.965 m² dauerhaft entsiegelt)	0
%-ualer Anteil	35 %	0 %

Priorität	3		
Ziel	HF 1 - 1.2 Flurneuordnung, Landschaftsgestaltung und Hochwasserschutz		
Maßnahme	1.2.1 Ländlicher Wegebau im Außenbereich	1.2.2 Maßnahmen zum Hochwasserschutz, Schutz vor wild abfließendem Oberflächenwasser inkl. Maßnahmen zur Landschaftsgestaltung und Gewässersanierung	1.2.3 Flurneuordnungsverfahren
Indikator	Laufende Meter Ausbau	Anzahl Einzelmaßnahmen	Neu angeordnete Verfahren
Ausgangslage	0	0	0
Zielzustand 2020	500 lfm	16	3
Bisher erreicht	244 lfm	0	1
%-ualer Anteil	49 %	0 %	33 %

Priorität	3	
Ziel	HF 1 - 1.3 Stärkung der Landwirtschaft und Umwelt	
Maßnahme	1.3.1 Ausbau/ Umnutzung ländlicher Bausubstanz für den Aufbau von Wertschöpfungsketten u. als zusätzliche wirtschaftliche Standbeine	1.3.2 Ausbau/Umnutzung ländlicher Bausubstanz für Bildungszwecke
Indikator	Anzahl realisierte Vorhaben	Anzahl realisierte Vorhaben
Ausgangslage	0	0
Zielzustand 2020	3	2
Bisher erreicht	0	2
%-ualer Anteil	0 %	100 %

Priorität	3			
Ziel	HF 2 - 2.1 Ausbau der regionalen Wirtschaft und Branchenstruktur			
Maßnahme	2.1.1 Gründerunterstützung in der Vorgründungs-phase	2.1.2 Vorbereitende Maßnahmen zur Standort-entwicklung	2.1.3 Wieder- und Umnutzung ländlicher Bausubstanz für gewerbliche Zwecke	2.1.4 Erhalt u. Entwicklung der äußeren Hülle von gewerblich genutzten Gebäuden und deren Betriebs- u. Erschließungsflächen
Indikator	Anzahl Neugründungen	Anzahl Studien	Anzahl neue Arbeitsplätze	Anzahl Vorhaben
Ausgangslage 2014	0	0	0	0
Zielzustand 2020	5	2	10	3

Bisher erreicht	0	0	20 (+ mind. 4 gesicherte)	2
%-ualer Anteil	0 %	0 %	200 %	67 %

Priorität	3		
Ziel	HF 2 - 2.2 Ausbau regionaler Wertschöpfungsketten		
Maßnahme	2.2.1 Ausbau regionaler und überregionaler Verarbeitungs- und Vermarktungsstrukturen (als Marketing-maßnahmen)	2.2.2 Ausbau und Flexibilisierung der Vertriebsstrukturen	2.2.3 Unterstützung neuer Modelle der Trägerschaft und Bewirtschaftung von Angeboten der Grundversorgung/ täglicher Bedarf
Indikator	Anzahl Projekte	Anzahl Projekte/ Vorhaben	Anzahl Vorhaben
Ausgangslage	0	0	0
Zielzustand 2020	2	2	2

Bisher erreicht	0	0	0
%-ualer Anteil	0 %	0 %	0 %

Priorität	3		
Ziel	HF 2 - 2.3 Stärkung der Nahmobilität		
Maßnahme	2.3.1 Qualitativer Ausbau von Gemeindestraßen und Plätzen einschl. deren Fuß-/Radwege	2.3.2 Energieeffiziente Straßen-/ Wegebeleuchtung	2.3.3 Alternative und innovative Mobilitätskonzepte zum ÖPNV
Indikator	Anzahl Vorhaben / Ausgebaute Fuß- und oder Radwege	Anzahl Leuchten mit nachgewiesener Energieeffizienz	Anzahl Studien/ Konzepte
Ausgangslage	0 Vorhaben / 0 km	0	0
Zielzustand 2020	10 Vorhaben / 5 km	60	1
Bisher erreicht	1 Vorhaben / 0,065 km	58	0
%-ualer Anteil	10 % / 0,1 %	97 %	0 %

Priorität	2			
Ziel	HF 3 - 3.1 Erhalt und qualitativer Ausbau der touristischen und Naherholungsinfrastruktur			
Maßnahme	3.1.1 Ausbau der touristischen und Naherholungsinfrastruktur mit öffentlicher Zugänglichkeit	3.1.2 Qualitative Aufwertung und Ausbau des Rad- und Wanderwegenetzes	3.1.3 Vernetzung und Vermarktung von Tourismus- und Naherholungsangeboten	3.1.4 Schaffung von anerkannten Qualitätsstandards im Bereich Beherbergung/ Gastronomie
Indikator	Anzahl Vorhaben	Angebote wie Lehrpfade, Beschilderung/ Lückenschlüsse, qualitative Einzelvorhaben	Anzahl der Angebote	Anzahl neuer Klassifizierungen
Ausgangslage	0	0 km / 0 Angebote	0	0
Zielzustand 2020	5	50 km / 10 Angebote	3	15
Bisher erreicht	11	0,353 km / 2 Angeb.	0	0
%-ualer Anteil	220 %	0,7 % / 20 %	0 %	0 %

Priorität	2		
Ziel	HF 3 - 3.2 Erhaltung der regionaltypischen Siedlungsstrukturen und attraktiven Dorf- und Stadtbilder		
Maßnahme	3.2.1 Maßnahmen zum Erhalt denkmalgeschützter ländlicher Bausubstanz	3.2.2 Maßnahmen zum Erhalt des ländlichen Kulturerbes mit öffentlicher Zugänglichkeit inkl. Frei- und Parkanlagen	3.2.3 Örtliche Entwicklungsstrategien zur demografischen Anpassung von Dörfern
Indikator	Anzahl Kulturdenkmale	Anzahl erhaltener/ aufgewerteter Gebäude und Anlagen des ländlichen Kulturerbes	Anzahl Strategien
Ausgangslage	0	0	0
Zielzustand 2020	25	15	3
Bisher erreicht	11	19	0
%-ualer Anteil	44 %	127 %	0 %

Priorität	2	
Ziel	HF 4 - 4.1 Wohneigentumsbildung und bedarfsgerechte Wohnungsangebote	
Maßnahme	4.1.1 Wohneigentumsbildung durch Wieder- und Umnutzung ländlicher Bausubstanz	4.1.2 Maßnahmen zur Entwicklung alternativer und bedarfsgerechter Wohnungsangebote
Indikator	Anzahl Wohneinheiten	Anzahl Wohneinheiten
Ausgangslage	0	0
Zielzustand 2020	40	15
Bisher erreicht	49	11
%-ualer Anteil	123 %	73 %

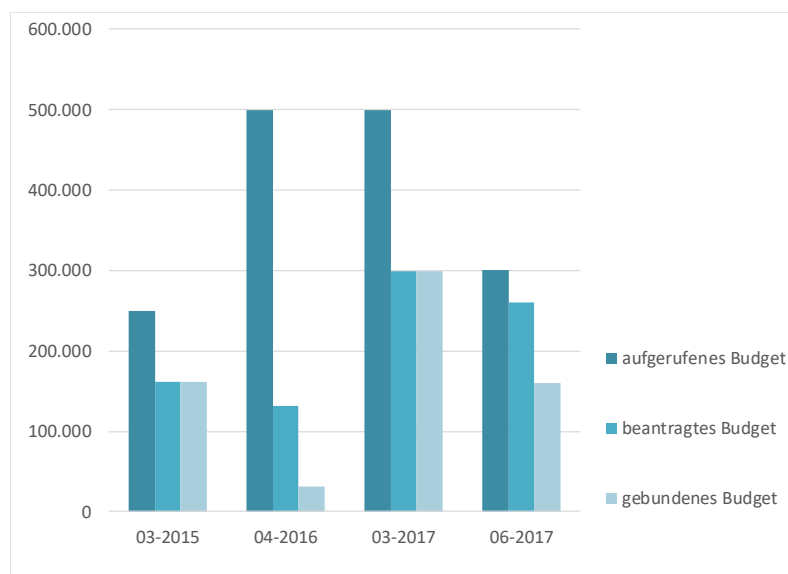
Priorität	2		
Ziel	HF 4 - 4.2 Sicherung von Einrichtungen der Daseinsvorsorge, der Soziokultur und des Breitensports		
Maßnahme	4.2.1 Maßnahmen zur Sicherung und zum Ausbau von Einrichtungen der Daseinsvorsorge und Soziokultur/ sozialen Betreuung	4.2.2 Maßnahmen zur Sicherung und zum Ausbau von Einrichtungen des Breitensports (Sport- und Freizeiteinrichtungen)	4.2.3 Maßnahmen zur Entwicklung tragfähiger Bewirtschaftungskonzepte für Einrichtungen der Daseinsvorsorge und Soziokultur
Indikator	Anzahl Einrichtungen	Anzahl Einrichtungen	Anzahl Studien/ Konzepte
Ausgangslage	0	0	0
Zielzustand 2020	10	8	3
Bisher erreicht	16	8	1
%-ualer Anteil	160 %	100 %	33 %

Tabelle 37: Maßnahmenförderung HF 4 „DASEINSVORSORGE UND LEBENSQUALITÄT“ – Ziel 4.3

Priorität	2	
Ziel	HF 4 - 4.3 Stärkung bürgerschaftlichen Engagements, Vereins- und Ehrenamtstätigkeit	
Maßnahme	4.3.1 Maßnahmen zur Bereitstellung von Treffpunkten für die Dorfgemeinschaft und Vereine	4.3.2 Unterstützung des bürgerschaftlichen Engagements und des Ehrenamtes
Indikator	Anzahl der Vorhaben	Anzahl Projektaufufe
Ausgangslage	0	0
Zielzustand 2020	5	5
Bisher erreicht	0	0
%-ualer Anteil	0 %	0 %

Priorität	1			
Ziel	HF 5 - Umsetzung der LES und Förderung regionaler und überregionaler Kooperation			
Maßnahme	5.1 Betreuung der LAG, Regionalmanagement einschl. Sensibilisierung sowie Ergänzung/ Fortschreibung, Evaluierung der LES	5.2 Prozessbezogene Sensibilisierung	5.3 Vorbereitung, Begleitung, Koordinierung oder Vernetzung von prozessbezogenen Vorhaben	5.4 Maßnahmen zur Koordinierung u. Vernetzung überregionaler Vorhaben
Indikator	Anzahl Arbeitskräfte	Anzahl Veranstaltungen, etc.	Anzahl Vorhaben	Anzahl Vorhaben
Ausgangslage 2014	0	0	0	0
Zielzustand 2020	2	10	14	2
Bisher erreicht	2		1	4
%-ualer Anteil	100 %	0 %	7 %	200 %

Ziel 2.1 - Ausbau der regionalen Wirtschaft und Branchenstruktur



Aufgerufenes Budget insg.: **1,6 Mio. €**

Gebundenes Budget insg.: **0,7 Mio. €**
(5 % des reg. Gesamtbudgets)

→ davon vordergründig in der Maßnahme 2.1.3

MASSNAHME 2.1.3 - Wieder- und Umnutzung ländlicher Bausubstanz für gewerbliche Zwecke

Um welche Art von Vorhaben handelt es sich?



Vorhaben zur Stärkung der Med. Grundversorgung
(45 %)



Vorhaben zur Stärkung des Handwerks
(33 %)

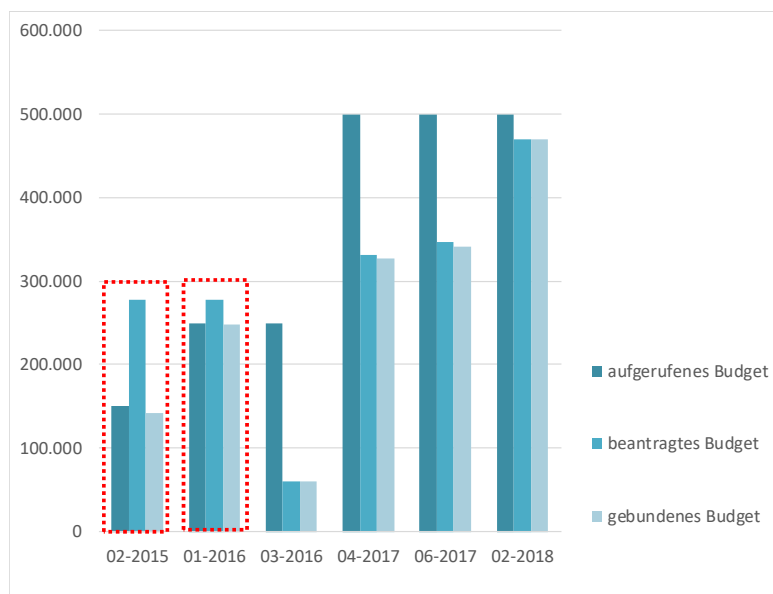


Vorhaben zur Stärkung der Gastro
(11 %)



Sonstiges
(11 %)

Ziel 3.2 - Erhaltung der regionaltypischen Siedlungsstrukturen und attraktiven Dorf- u. Stadtbilder



Aufgerufenes Budget insg.: **2,2 Mio. €**

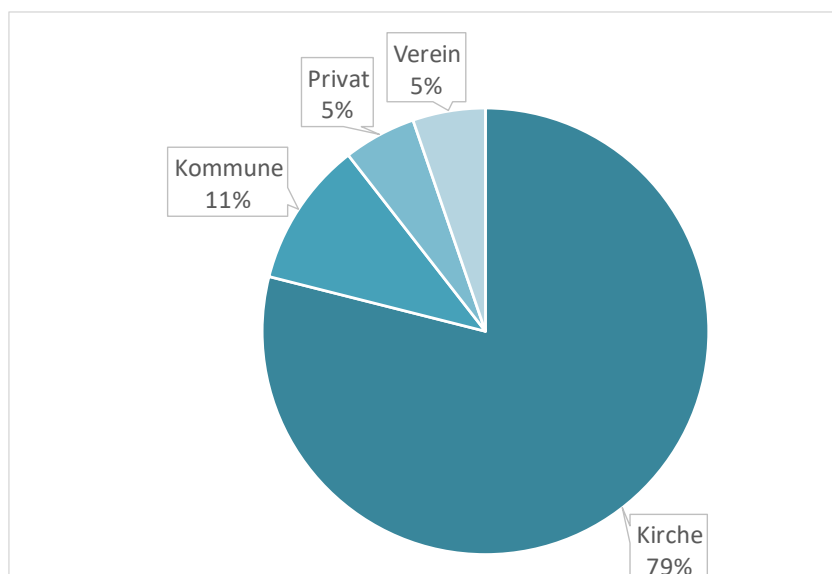
Gebundenes Budget insg.: **1,6 Mio. € (13 % des reg. Gesamtbudgets)**

→ davon vordergründig in der Maßnahme 3.2.2

 Überzeichneter Aufruf

MASSNAHME 3.2.2 - Maßnahmen zum Erhalt des ländlichen Kulturerbes mit öffentlicher Zugänglichkeit inkl. Frei- und Parkanlagen

Wer stellte einen Antrag?



MASSNAHME 3.2.2 - Maßnahmen zum Erhalt des ländlichen Kulturerbes mit öffentlicher Zugänglichkeit inkl. Frei- und Parkanlagen

Um welche Art von Vorhaben handelt es sich?



Sanierung von Kirchen
(37 %)

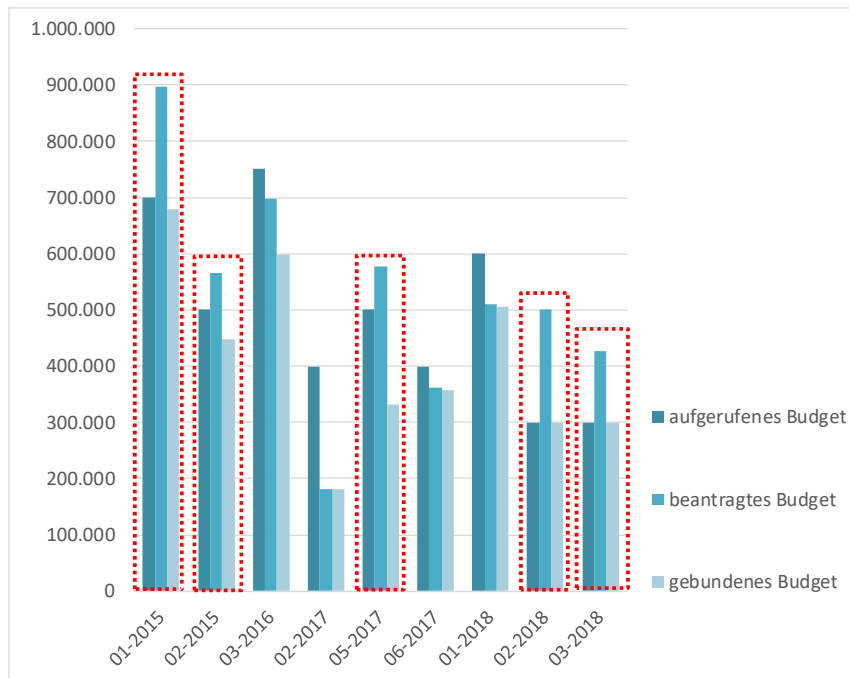


Aufwertung von Friedhofs-
und Pfarrhofanlagen
(42 %)



Sanierung sonstiger öffentlich
zugänglicher Objekte und
Freianlagen **(21 %)**

Ziel 4.1 - Wohneigentumsbildung und bedarfsgerechte Wohnungsangebote



Aufgerufenes Budget insg.: **4,5 Mio. €**

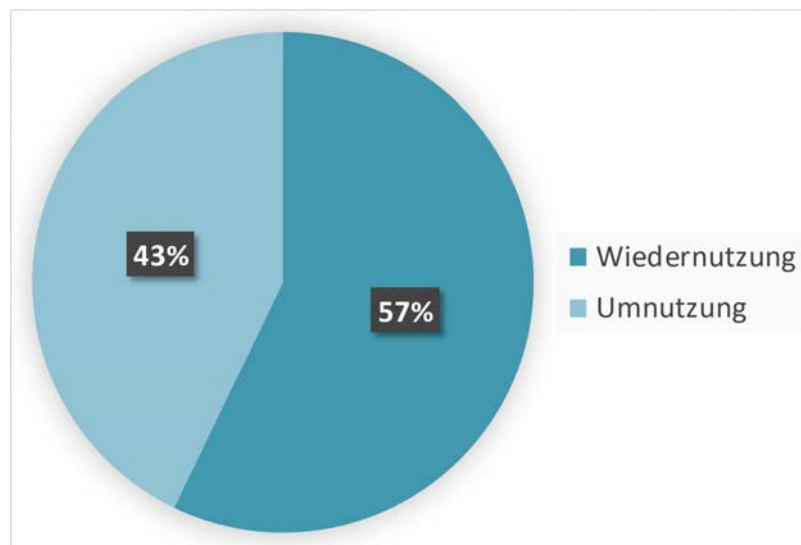
Gebundenes Budget insg.: **3,8 Mio. €**
(31 % des reg. Gesamtbudgets)

→ davon vordergründig in der
Maßnahme 4.1.1

 Überzeichneter Aufruf

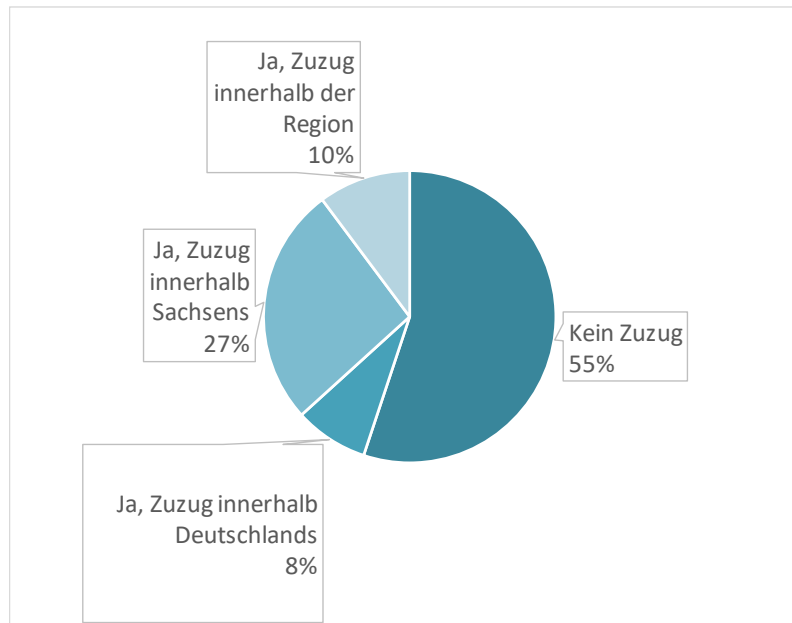
MASSNAHME 4.1.1 - Wohneigentumsbildung durch Wieder- und Umnutzung ländlicher Bausubstanz

Stehen Umnutzungen oder Wiedernutzungen im Vordergrund?



MASSNAHME 4.1.1 - Wohneigentumsbildung durch Wieder- und Umnutzung ländlicher Bausubstanz

Woher kommen die Antragsteller?



MASSNAHME 4.1.1 - Wohneigentumsbildung durch Wieder- und Umnutzung ländlicher Bausubstanz


Wer setzt die Vorhaben um?



**Junge Familie mit Kindern
(59 %)**



**Junge Menschen/Paare
ohne Kinder
(35 %)**



**Ältere Menschen/Paare
(6 %)**

MASSNAHME 4.1.1 - Wohneigentumsbildung durch Wieder- und Umnutzung ländlicher Bausubstanz

Welche Charakteristika haben die Vorhaben?

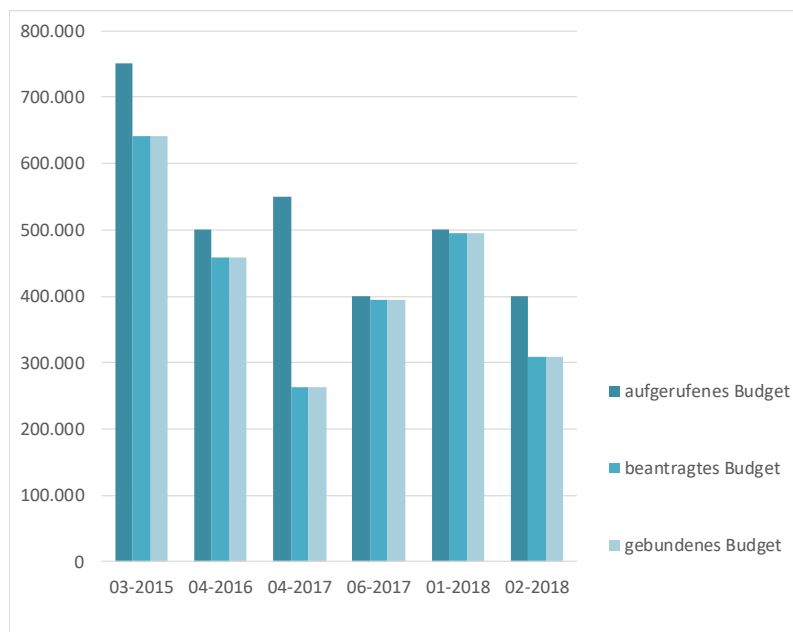
- Bei **37 %** der Vorhaben werden Aspekte des barrierearmen Ausbaus berücksichtigt.
- Bei **47 %** der Vorhaben werden erneuerbare Energieträger eingesetzt.
- Bei **29 %** der Vorhaben werden denkmalgeschützte Objekte in eine Nutzung zurückgeführt.
- Bei **57 %** der Vorhaben spielen generationenübergreifende Wohnformen eine zentrale Rolle.

MASSNAHME 4.1.1 - Wohneigentumsbildung durch Wieder- und Umnutzung ländlicher Bausubstanz

Dies Bedeutet zusammengefasst:

- Für **139 Personen** wurde/wird Wohnraum in bestehender Bausubstanz geschaffen.
- Es wurde ein Bevölkerungszuwachs in der jeweiligen Kommune insgesamt um **70 Personen** erzielt.
- Familien mit insgesamt **47 Kindern** profitieren von diesem Programm.

Ziel 4.2 - Sicherung von Einrichtungen zur Daseinsvorsorge, der Soziokultur und des Breitensports



Aufgerufenes Budget insg.: **3,1 Mio. €**

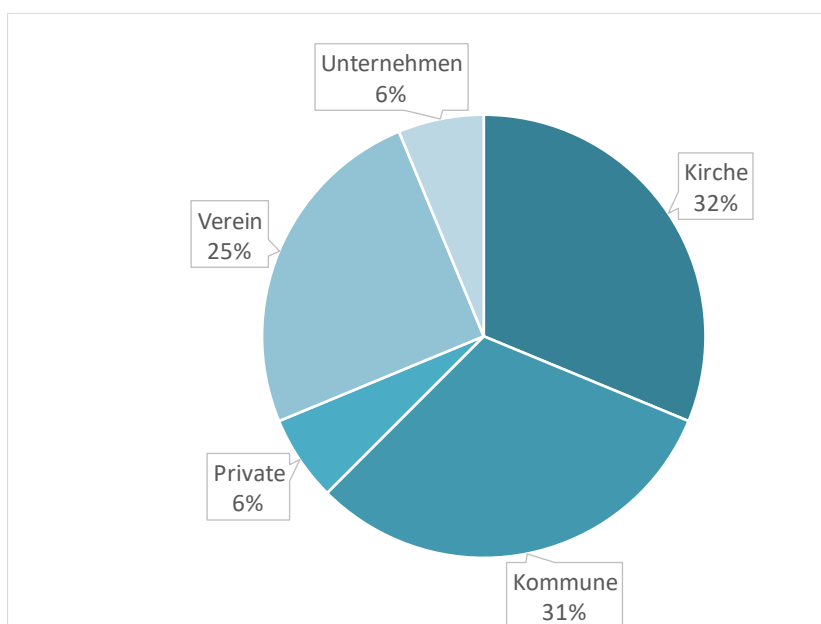
Gebundenes Budget insg.: **2,4 Mio. €**

(20 % des reg. Gesamtbudgets)

→ davon vordergründig in der Maßnahme 4.2.1

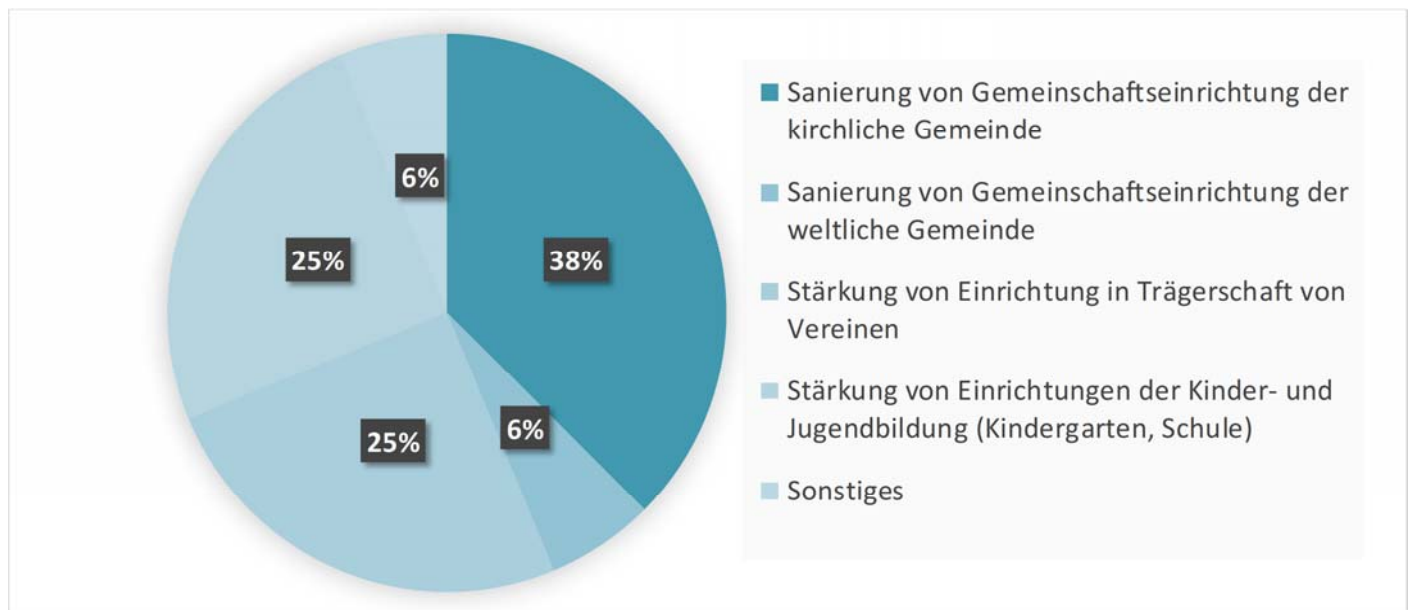
MASSNAHME 4.2.1 - Maßnahmen zur Sicherung und zum Ausbau von Einrichtungen der Daseinsvorsorge und Soziokultur/ sozialen Betreuung

Wer stellte einen Antrag?



MASSNAHME 4.2.1 - Maßnahmen zur Sicherung und zum Ausbau von Einrichtungen der Daseinsvorsorge und Soziokultur/ sozialen Betreuung

Um welche Art von Vorhaben handelt es sich?



Zusammenfassung

2/3 des regionalen Budgets flossen bisher in die folgenden Ziele:

- Ziel **2.1** - Ausbau der regionalen Wirtschaft und Branchenstruktur (**5 %**)
- Ziel **3.2** - Erhaltung der regionaltypischen Siedlungsstrukturen und attraktiven Dorf- und Stadtbilder (**13 %**)
- Ziel **4.1** - Wohneigentumsbildung und bedarfsgerechte Wohnungsangebote (**31 %**)
- Ziel **4.2** - Sicherung von Einrichtungen zur Daseinsvorsorge, der Soziokultur und des Breitensports (**20 %**)